

ブラウン B1    カムブラック B7    プラチナステン H2    ビュアシルバー S1    ホワイト YW

ブラウン B1    カムブラック B7    プラチナステン H2    ビュアシルバー S1    ホワイト YW

01



06



04



08




05



57





DEW GUARD  
Basic

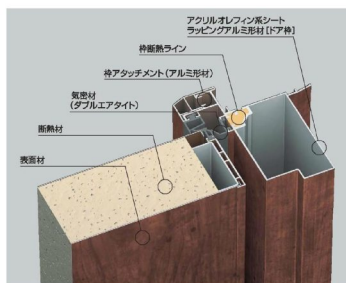
# 玄関ドア デュガード

一跨れる住まいのために選ぶワンランク上の玄関ドア。美しき個性-

D2仕様/片開き/DH=23



## ◆ 主要構造




## D2仕様

断熱性とドア厚60mmの断熱パネルドアにLow-E複層ガラス(断熱タイプ)を採用し、優れた断熱性能を実現しました。

### ■Low-E複層ガラス(断熱タイプ)

複層ガラスの断熱性能をさらに高め温室効果を加えたLow-E複層ガラス(断熱タイプ)。室外側ガラスの空気層側にコーティングされたLow-E金属膜が太陽熱を取り入れ、また室内の熱を外へ逃しません。



## ◆ 錠 ～操作性・防犯性を兼ね備えた錠セット～

\* ディンプルキーかウェーブキーのどちらかをお選びいただけます \*

ディンプルキー(PSシリンダー)  
〈美和ロック製〉

ウェーブキー(WXシリンダー)  
〈ユーシショウワ製〉



オーナーキー(1本人) 子鍵(4本人)

オーナーキー(1本人) 子鍵(4本人)



■標準シリンダー

■コンストラクションキーシステムを採用

■蓄光スリパチ形状シリンダーを採用



■脱着サムターンを標準装備



下部のボタンを押すと簡単にサムターンを取り外せます。

注意 取り外しの際の写真は、外出時(解錠状態)の取り外しを示しています。錠鍵時には、錠錠状態のままの取り外しを行ってください。

■標準錠錠

ドアのデッドボルトが出る際に、錠が飛び出し、錠要に納まって、かみ合せ部分をしっかり固定します(上部錠・下部錠とも)。

■ガードアーム



注意 ガードアームは実証者の権限で。

## ◆ ピボットヒンジ



高級感があり、ドアのデザイン性を高めると同時に施工性に優れた、たて枠付ピボットヒンジの採用。段差を20mmに抑え、バリアフリーにも対応。

## ◆ バリアフリー対応



沓摺部には、安全への配慮からスリップにくいゴム素材を採用。水切部にはステンレスカバーを装備し、スリ傷対策も万全です。

## ◆ 指はさみ防止機構



万が一指をはさんでもケガをしにくい機構を採用。衝撃を吸収させるため緩衝材を枠側・扉側の両方に使用しています。

## ◆ ゆとりの有効開口



有効開口寸法800mm

車イスでの出入りはもちろん、大きな荷物を持ったり、お子様の手を引いたりしながらでも、ゆったりと通れる広さです。

## ◆ ハンドル

### ストレートタイプ



### グロスエッジタイプ



## ◆ カラーテイスト

～アルミの素材感を生かしたベーシックな5色は、窓のコーディネートが可能。シンプルに、より現代的にとさまざまな表情が演出できます～

